



CONTOUR PRO

NÁVOD K OBSLUZE

ZAČÍNÁME

Blahopřejeme vám k prvnímu kroku - pořízení nového kosmetického přístroje Contour Pro Dr. LEVY Switzerland. Než začnete a užijete si všechny výhody sofistikované technologie v pohodlí vašeho domova, věnujte prosím chvíli času abyste si pozorně přečetli pokyny v tomto návodu.

PŘED POUŽITÍM SI PŘEČTĚTE VŠECHNY POKYNY a používejte toto zařízení pouze pro účely popsané v tomto dokumentu.

POUŽITÍ: Contour Pro je přístroj určený pouze pro použití na obličej a kosmetické účely. **Nejedná se o zdravotnický prostředek a není určen k diagnostice, léčbě nebo prevenci jakékoli nemoci.**

VAROVÁNÍ: ŽÁDNÉ ÚPRAVY TOHOTO ZAŘÍZENÍ NEJSOU POVOLENY.

VŠEOBECNÉ BEZPEČNOSTNÍ POKYNY (EU)

DŮLEŽITÉ: Přečtěte si prosím pozorně upozornění a kontraindikace v příručce; zařízení by **neměly používat děti mladší 18 let nebo osoby se sníženými fyzickými, smyslovými nebo duševními schopnostmi.**

DŮLEŽITÉ:

Tento přístroj obsahuje baterii, která není vyměnitelná. Přístroj se smí používat pouze s napájecím zdrojem dodávaným spolu s přístrojem a smí být napájen pouze bezpečným velmi nízkým napětím, které odpovídá označení na samotném přístroji.

VYSVĚTLENÍ SYMBOLŮ



Tento symbol znamená: odpovídá směrnicím ES („Conformité Evropa“)



Tento symbol znamená shodu se směrnicemi Spojeného království („Posouzení shody pro Spojené království“)



Tento symbol znamená shodu se směrnicemi „Euroasijského společenství“.



Tento symbol znamená, že uživatelé si musí přečíst a přísně dodržovat všechny pokyny v příručce



Tento symbol znamená, že zařízení by mělo být vždy udržováno v suchu



Pouze pro použití v interiéru



Výrobek s dvojitou izolací, který nevyžaduje bezpečnostní uzemnění



Energetická účinnost úrovně 6 (VI)



Vybaveno bezpečnostní izolací a ochranou proti zkratu (SELV)

IP20

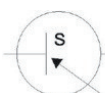
Stupeň ochrany proti vlhkosti



Stejnoseměrný proud (DC)

ta 40°C

Maximální teplota vzduchu / okolí



Spínaný zdroj napájení (SMPS)



Polarita systému; ochrana pojistkou



Upozornění: pokud jsou kolíčky zástrčky poškozené, je třeba výrobek zlikvidovat (viz část „recyklace“).



Tyto symboly znamenají, že zařízení by mělo být vždy udržováno v suchu a že by se zařízení nemělo používat ve vaně, sprše nebo nádrži naplněné vodou.

Pokud dojde k jakémukoli poškození napájecího kabelu nebo napájecího zdroje, okamžitě jej přestaňte používat a obraťte se na výrobce nebo jeho zástupce / autorizovaného prodejce pro výměnu speciálního kabelu.

CO JE CONTOUR PRO

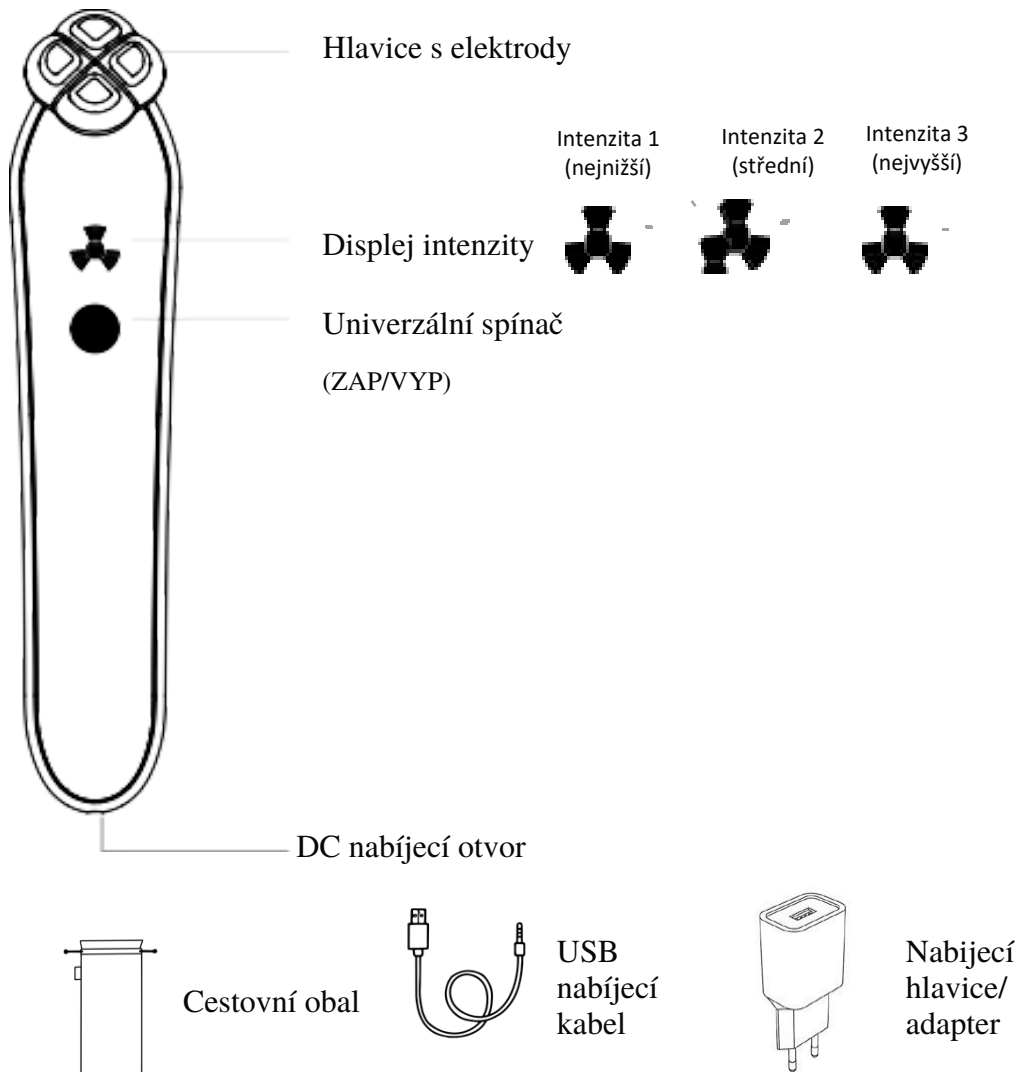
Contour Pro je konturovací masážní přístroj na obličej na bázi mikroproudu, který kombinuje nízkourovňové zahřívací vlny a sekventovanou mikropulsační technologii, která pomáhá viditelně oživit pleť a jemně konturovat rýsy obličeje během několika minut!

Contour Pro je určen pro neinvazivní domácí ošetření pleti, zejména se zaměřuje na periorbitální oblast oka (s výjimkou orbitální oblasti), čela, nosoústní rýhy a kontury rtů.

Během mikroproudových sekvencí se elektroda přizpůsobí tvaru vašeho obličeje. Masáž hlavicí se čtyřmi elektrodami pomáhá odvádět přebytečnou tekutinu, snižuje otoky a zostřuje rýsy obličeje. Lehké zahřívání také může zlepšit infuzi klíčových složek z vaší rutiny péče o pleť.

Známky únavy očí a předčasného stárnutí se mohou viditelně zlepšit, oční okolí a nosoretní rýhy budou hladší a tvarované, pleť obnoví svůj zářivý lesk.

Contour Pro lze použít jako součást každodenní ranní nebo večerní pleťové rutiny, ne však déle jak 3 min na každou oblast a stranu.



KONTRAINDIKACE, VAROVÁNÍ A BEZPEČNOSTNÍ OPATŘENÍ

PRO OPTIMÁLNÍ BEZPEČNOST

- Contour Pro by neměl být používán osobami mladšími 18 let nebo osoby se sníženými fyzickými a duševními schopnostmi. Při používání, čištění tohoto zařízení v blízkosti dětí nebo osob se sníženou fyzickou zdatností je nutný dohled dospělého.
- Pocit tepla při používání masážního přístroje by měl být příjemný. Pokud zaznamenáte jakékoli nepohodlí nebo podráždění, přestaňte používat. Případně vyhledejte lékaře.
- Při používání zařízení se může objevit mírné brnění, což je normální a není důvodem k obavám. Snížením intenzity můžete tento pocit snížit nebo zcela odstranit.
- Vyhněte se jakýmkoli otřesům a nárazům přístroje. Pokud je výrobek poškozen pádem nebo jinou kolizí, přestaňte jej používat. Produkt sami neotevírejte, nerozebírejte ani neopravujte.
- Přístroj se automaticky vypne po 10 minutách. Nicméně pro správné působení vám doporučujeme, abyste Contour Pro nepoužívali déle než 3 minut na každou stranu obličeje/ zonu.
- Před použitím se ujistěte, že přístroj a jeho USB kabel nevykazují žádné viditelné poškození. Nepoužívejte, pokud je poškozen elektrický kabel nebo pokud přístroj vykazuje jiné závady.
- Při práci se zařízením se ujistěte, že máte zcela suché ruce.
- Před čištěním a údržbou zařízení VYPNĚTE.
- Z hygienických důvodů **nesdílejte** svůj Contour Pro s kýmkoli jiným.
- **Nepoužívejte** na oblast hrudníku / prsou, krku (včetně oblasti štítné žlázy), v orbitálním okraji oka (včetně očních víček), na rty nebo oblast genitálií / třísel.

- Při použití v oblastí pod očima dbejte zvýšené opatrnosti a nedotýkejte se zařízením očních víček nebo očí samotných.
- **Nepoužívejte** toto zařízení, pokud trpíte jakýmkoliv genetickým onemocněním očí. Toto zařízení NEBYLO testováno na subjektech, které trpí genetickými onemocněními očí, a proto nejsou rizika známa. Pokud si nejste jisti jakýmkoli souvisejícím stavem očí a používáním tohoto zařízení, kontaktujte svého oftalmologa nebo očního lékaře.
- **Nepoužívejte** na zarudlou kůži, vystouplá mateřská znaménka, hlavní tepny (např. krční tepny), rozšířené kapiláry, kovové implantáty, infikované oblasti nebo znečitlivěné oblasti.
- Příklad **nepoužívejte k léčbě růžovky, mateřských znamének, bradavic, otevřených vředů, rakovinných lézí, ekzémů, dermatitidy, lupénky, suchých a/nebo šupinatých skvrn, akné, oparů** nebo pokud trpíte jakýmkoli kožním onemocněním.
- Používání tohoto zařízení může způsobit nepohodlí nebo nepříznivé účinky osobám trpícím kožním onemocněním nebo zánětem, osobám s citlivou pokožkou a osobám s alergickou konstitucí. Přestaňte jej používat, pokud se objeví nějaké nepohodlí.
- Toto zařízení se nesmí používat na části, kde je poškozena celistvost kůže (jako jsou popáleniny, puchýře, léze, řezy, rány, aktivní kožní onemocnění nebo infekce).
- Pokud máte kožní onemocnění nebo jakékoli zdravotní problémy, poraďte se před použitím s lékařem.
- **Nepoužívejte**, pokud máte v anamnéze keloidní jizvy, abnormální hojení ran nebo křehkou kůži.
- **Nepoužívejte** na spálenou pokožku nebo nedávno spálenou pokožku.
- **Nepoužívejte**, pokud máte jinou formu poraněné nebo poškozené kůže.
- **Nepoužívejte**, pokud jste v posledních třech měsících podstoupili laserové ošetření, chemický peeling v oblasti aplikace nebo stále procházíte procesem úplného zhojení. Před použitím tohoto zařízení se vždy poraďte se svým lékařem.
- **Nepoužívejte**, pokud jste podstoupili kosmetický chirurgický zákrok v oblasti aplikace nebo v jejím okolí, než se poradíte se svým lékařem.
- **Nepoužívejte**, pokud jste měli injekční výplně (jako je kyselina hyaluronová) v oblasti aplikace před aplikací se poradte se svým lékařem.
- **Nepoužívejte**, pokud máte jakékoli stávající zdravotní potíže, jako je epilepsie, hemoragické onemocnění, rakovina, nádory nebo percepční porucha.
- **Nepoužívejte**, pokud máte oslabený imunitní systém v důsledku imunosupresivních onemocnění jako je AIDS nebo užíváte imunosupresivní léky.
- **Nepoužívejte**, pokud máte nějaké onemocnění, které je stimulováno teplem, jako je opakující se herpes Simplex (v oblasti ošetření).
- Bezpečnost zařízení pro použití během těhotenství nebyla **stanovena**. Pokud jste těhotná, poraďte se se svým lékařem před použitím tohoto zařízení.
- **Nepoužívejte**, pokud máte implantovaný lékařský přístroj nebo jakýkoli jiný elektronický nástroj nebo tělesné pomůcky.
- Dlouhodobé účinky mikroproudu nejsou známy.
- Máte-li podezření na srdeční onemocnění nebo je diagnostikováno, dodržujte opatření doporučená vašim lékařem.
- **Nepoužívejte** při řízení nebo obsluze těžkých strojů.
- **Nepoužívejte**, když je zařízení zapojeno do sítě a nabíjí se.
- **Nevkládejte** žádné předměty do žádného otvoru zařízení.
- **Nepoužívejte**, pokud se přehřívá nebo máte podezření, že nefunguje správně.
- Nenechávejte Contour Pro na přímém slunci a nikdy jej nevystavujte extrémnímu teplu nebo vařící vodě. Výrobek skladujte při pokojové teplotě v suchu.
- Contour Pro by měl být před aktivací zcela suchý. Zařízení nepoužívejte, pokud bylo ponořené do vody a nepoužívejte jej mokřýma rukama.
- Před nabíjením se ujistěte, že zástrčka a zásuvka jsou zcela suché. Pokud tak neučiníte, může dojít k úrazu elektrickým proudem, zkratu nebo požáru.
- **Při nabíjení** zařízení nepoužívejte. Pokud toto zařízení nebo nabíječka nepracuje správně nebo se objeví jakékoli poškození, přestaňte jej používat.
- **Používejte pouze s dodaným napájecím kabelem a ideálně dodanou nabíječkou / adaptérem** Zařízení smí být připojeno pouze k bezpečnému malému napětí, jak je uvedeno na přístroji a obalu.
- Tento produkt neobsahuje žádné opravitelné díly. Tento spotřebič obsahuje baterie, které **nejsou** **vyměnitelné**.

- Tento přístroj je určen pro kosmetické (zkrášlovací) použití na obličej. Společnost SCIENTIFIC COSMECEUTICALS SA nenes odpovědnost za jakékoli škodlivé následky vyplývající z nesprávného použití, aplikace na jiné části těla, připojení k nesprávným zdrojům napětí nebo jiným nevhodným aplikacím.
- Používejte toto zařízení pouze pro účel použití, jak je popsáno v tomto návodu. Pokud nenajdete odpověď na své konkrétní dotazy nebo pokud máte další dotazy týkající se provozu zařízení, navštivte prosím drlevy.swiss nebo nás kontaktujte na obchod@infokrasy.cz. V případě pochybností nebo nepohodlí nebo možných nežádoucích reakcí nebo účinků okamžitě přestaňte používat a poraďte se se svým lékařem.

Důležité poznámky:

• • • •

Nepoužívejte tento spotřebič v blízkosti van, sprch nebo nádrží naplněných vodou. Při nedodržení pokynů se mohou objevit nežádoucí účinky. Dlouhodobá nebo opakovaná aplikace na jedno místo může potenciálně poškodit pokožku. Neobcházejte ani neodstraňujte vlastní bezpečnostní zařízení spotřebiče.


JAK POUŽÍVAT CONTOUR PRO

POZOR: CONTOUR PRO MUSÍ BÝT PŘED ZAHÁJENÍM RITUÁLU ZCELA SUCHÝ

Péče o pleť – příprava na ošetření :

- 1) Pečlivě si očistěte a osušte obličej, aby na něm nezůstaly žádné zbytky jakéhokoli druhu kosmetického přípravku. Doporučujeme používat 3Deep™ Cell Renewal Micro-Resurfacing Cleanser.
- 2) Naneste Eye Booster Concentrate na oblast očních kontur a Booster Serum na celý obličej. Počkejte jednu minutu („Sticky Minute“), než produkty plně proniknou a zanechají pokožku hedvábně jemnou.

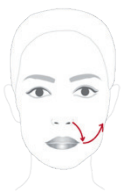
Contour Pro ošetření :

- 3) Naneste silnou vrstvu kluzkého gelu. Vždy používejte průsvitný gel na vodní bázi. Mezi dobré složky zlepšující vodivost patří glycerin nebo aloe vera. Upřednostňovanou možností je gelová maska Dr. LEVY Switzerland® . Gel rovnoměrně rozprostřete do všech cílových oblastí. Na jakékoli aplikační ploše by měla být vždy vrstva gelu; přidejte gel, pokud zařízení přestane klouzat.
- 4) Stiskněte univerzální tlačítko pro aktivaci přístroje .  Můžete změnit intenzitu mikroproudu rychlým stisknutím univerzálního tlačítka, jednou pro každou úroveň.



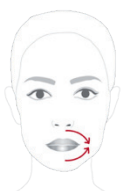
Aplikační metoda 1: “ Beautif Eye Sculpt”

Lehce přiložte hlavici přístroje pod orbitalním okrajem a v bezpečné vzdálenosti od oka (a vždy s dostatkem klouzavého gelu); jemně posuňte zařízení podél lícní kosti , od nosu ke špičce obočí, nad obočím a poté na čele směrem k linii vlasů. Opakujte až 2 minuty na každou stranu nebo tak dlouho, jak je to pohodlné.



Aplikační metoda 2: „Konturování lícních kostí“

Lehce přiložte hlavici přístroje a posouvejte od nosních dírek dolů k nosoretnímu záhybu až ke koutku rtů; poté zatlačte mírně silněji a přesuňte se směrem k oblasti spojení ucha a čelisti podle obrysu lícní kosti.



Aplikační metoda 3 " Pumpy Lips"

Pohybujte se kolem rtů (nikdy se nedotýkejte samotných rtů), vždy se pohybujte od středu rtů směrem ke koutkům rtů (4 směry). Opakujte.

- 5) Jakmile dokončíte aplikační techniku, stiskněte a podržte univerzální tlačítko po dobu 3 sekund k vypnutí zařízení.

Důležité poznámky :

• • •

Vždy pohybujte zařízením pomalu, pohybem nahoru a s lehkým tlakem pro lepší výsledky.

Pokud zařízení přestane klouzat, znovu naneste gel. Dávejte pozor na jakékoli známky přehřátí

- nebo zčervenání pokožky. Přestaňte, pokud kůže zčervená nebo vykazuje známky přehřátí.
- Neustále elektrodou pohybujte, nezůstávejte déle než 3 sekundy na žádné oblasti obličeje
- Contour Pro funguje **pouze** na obličeji. Na ruce **nikdy nefunguje**. Contour Pro funguje **pouze**
- **tehdy, když je v kontaktu s gelem na vodní bázi**. Contour Pro **nevibruje**.

Péče o pleť - závěrečné ošetření

- 6) Odstraňte přebytečný gel z obličeje
- 7) Aplikujte Booster Cream nebo Enriched Booster Cream pro lepší hydrataci a regeneraci.
- 8) Naneste opalovací krém (den).
- 9) Uzavřete svou rutinu péče o pleť s novým Pollution Shield pro matný povrch a účinnou ochranu proti „5ti znečišťujícím faktorům“ (SPF). (den)

DŮLEŽITÉ: Doporučuje se provést test senzibility 24 hodin před prvním použitím. Naneste malé množství gelu na vodní bázi, na vnitřní stranu paže. Ujistěte se, že kůže nemá negativní reakci na gel nebo zvolený protokol.

Opakujte tento protokol pro každou zónu, ve které chcete zařízení použít, v jednotlivých dnech. Nikdy nepoužívejte úroveň výkonu, která není pro vás pohodlná.

ČIŠTĚNÍ PRODUKTU

Po použití Contour Pro vždy důkladně očistěte .

Aplikujte mírně navlhčený vatový tampon nebo hadřík nebo ručník, který nepouští vlákna, abyste odstranili přebytečný gel. Zařízení nikdy nenamáčejte, částečně ani úplně, a nepoužívejte mýdlo na kovové součástky a silikonový povrch, opláchněte teplou vodou.

POZNÁMKA: Nikdy nepoužívejte čisticí prostředky obsahující alkohol, benzín nebo aceton, protože mohou podráždit pokožku a součásti zařízení.

ŘEŠENÍ POTÍŽÍ

Opatření, která je třeba přijmout v případě změn ve výkonu Contour Pro:

Pokud se s níže navrhovanými kroky nepodaří problém odstranit nebo se problém znovu objeví a vaše zařízení je v záruční době, vraťte ho prodejci, u kterého jste jej zakoupili.

Nepokoušejte se zařízení otevírat a rozebírat.

Nepokoušejte se zařízení žádným způsobem upravovat. Zařízení neobsahuje **ŽÁDNÉ** díly, které si můžete sami opravit.

Pokud Contour Pro není aktivován při stisknutí univerzálního tlačítka:

Baterie je vybitá. Nabíjejte pomocí nabíjecího kabelu USB až 2 hodiny, dokud nebude plně nabito. Poté restartujte zařízení podržením univerzálního tlačítka (ON/OFF).

Pokud Contour Pro nelze vypnout a/nebo univerzální tlačítko nereaguje:

Mikroprocesor dočasně nefunguje. Stisknutím a podržením univerzálního tlačítka restartujete zařízení.

Pokud se Contour Pro nevypne automaticky po 10 minutách:

Zařízení může být vadné. Vraťte ho prodejci, u kterého jste jej zakoupili.

Pokud necítíte pocit tepla:

Ověřte, že došlo k úplnému kontaktu s pokožkou a že byla na pokožku aplikována vodní báze. Teplo bude cítit pouze v případě dostatečného množství gelu.

Pokud necítíte mikropulsace:

Ověřte, že došlo k úplnému kontaktu s pokožkou a že byla na pokožku aplikována vodní báze.

Mikropulzace jsou velmi lehké a nepociťují je všichni se stejnou intenzitou. Také nejsou vidět nebo cítit se stejnou intenzitou na každé části obličeje.

ZÁRUČNÍ PODMÍNKY

2LETÁ OMEZENÁ ZÁRUKA

Dr. LEVY Switzerland® poskytuje záruku na toto zařízení po dobu DVOU (2) LET od původního data koupě na vady způsobené vadným zpracováním nebo materiály vzniklými běžným používáním zařízení. Tato záruka je platná prostřednictvím prodejce, u kterého jste přístroj zakoupili.

Záruka se vztahuje na funkční díly, které ovlivňují funkci zařízení.

NEVZTAHUJE se na kosmetické poškození způsobené běžným opotřebením nebo poškození způsobené nehodou, nesprávným použitím nebo nedbalostí. Jakýkoli pokus o otevření nebo rozebrání zařízení (nebo jeho příslušenství) způsobí neplatnost záruky.

Pokud zjistíte závadu a oznámíte to prodejci během záruční doby, může výrobce dle vlastního uvážení zařízení zdarma vyměnit. Nároky v rámci záruky musí být podloženy přiměřeným důkazem, že datum uplatnění reklamace je v záruční době. Aby byla záruka potvrzena, uschovejte si po dobu trvání záruční doby spolu s těmito záručními podmínkami originální doklad o koupi. Záruku je třeba uplatnit prostřednictvím obchodu / portálu použitého k nákupu přístroje. Ujistěte se, že tento prodejce je oficiálním, autorizovaným prodejcem Dr. LEVY Switzerland®.

FAQ

JAK ZAČÍT?

Nejprve si pečlivě očistěte a osušte obličej. Naneste, pokud máte, Booster Serum na obličej a Eye Booster Concentrate kolem očí.

Naneste gel na vodní bázi na aplikační zóny a rovnoměrně jej rozetřete po všech oblastech, které chcete ošetřit. Vyberte si preferovanou úroveň intenzity a užijte si zážitek.

JAK ZAPNU SVŮJ PRODUKT?

Stisknutím univerzálního tlačítka na vašem zařízení jej zapněte. Úroveň intenzity se automaticky spustí na 1 (ze 3 úrovní) – můžete ji zvýšit pouhým krátkým stisknutím stejného univerzálního tlačítka.

JAK VYPNU SVŮJ PRODUKT?

Stisknutím a podržením univerzálního tlačítka po dobu 3 sekund zařízení vypnete.

CO JE DODÁVÁNO S MÝM PRODUKTEM?

1 Contour Pro , 1 USB nabíjecí kabel, 1 uživatelská příručka, 1 cestovní pouzdro.

PRODUKT

JAK ČASTO MOHU POUŽÍVAT SVÉ ZAŘÍZENÍ?

Contour Pro je dostatečně bezpečný a jemný na použití dvakrát až třikrát týdně, ráno nebo večer. Doporučujeme používat 3 minuty na oblast aplikace.

MOHU ZAŘÍZENÍ POUŽÍVAT VÍCE NEŽ 10 MINUT?

Nedoporučujeme používat zařízení déle než maximálně 10 minut a více než 3x týdně. Vždy otestujte každou zónu.

JE MIKROPROUD BEZPEČNÝ?

Contour Pro microcurrent feature je bezpečná a bezbolestná technologie pouze při použití s gelem na vodní bázi pro optimální vodivost. Contour Pro se NIKDY nesmí aktivovat v blízkosti vody nebo mokrých povrchů jakéhokoli druhu.

JE POUŽÍVÁNÍ VYŠŠÍ INTENZITY MIKROPROUDU ÚČINNĚJŠÍ?

Každá pokožka je jiná – proto důrazně doporučujeme zařízení nejprve otestovat (s vybraným gelem na vodní bázi) tak, že začnete na úrovni 1, nejnižší intenzitě, přidáváním zjistíte, která intenzita mikroproudu je pro vás nejlepší. Opakujte na každé aplikační zóně.

MOHU UPRAVIT ÚROVEŇ INTENZITY MIKROPROUDU?

Ano, intenzitu mikroproudu můžete ručně upravit rychlým stisknutím univerzálního tlačítka jednou pro každou úroveň.

SPECIFIKACE

přístroj

Trvání programu (automatické vypnutí):	10 minut
Materiály:	slitina zinku / galvanicky pozlacené 24K zlato / nerezová ocel 316 / ABS / PC černé barvy
Velikost produktu:	131 x 28 x 25 mm
Hmotnost:	96g
Baterie:	Li-ion 3,7 V, 500 mAh , 1,85 Wh
Napájení:	DC 3,7V z baterie (výkon 2W)
Doba plného nabití:	2 hodiny
Rozhraní:	1 tlačítko

Napájecí adaptér

VÝROBCE:	Dongguan Shijie Hua Xu Electronics Factory
ADRESA:	No 200 Technology East Rd, Shijie Town Město Dongguan, Guangdong, Čína
MODEL:	HX06B-0501000-CG, HX06B-0501000-CB
VSTUPNÍ NAPĚTÍ:	100-240V
VSTUPNÍ AC FREKVENCE:	50/60 Hz
VÝSTUPNÍ NAPĚTÍ:	DC 5,0 V
VÝSTUPNÍ PROUD:	1,0 A
VÝSTUPNÍ VÝKON:	5,0 W
PRŮMĚRNÁ AKTIVNÍ EFEKTIVITA:	74,71 %
ÚČINNOST PŘI NÍZKÉ ZÁTĚŽI (10 %):	65,79 %
SPOTŘEBA PŘÍKONU BEZ ZÁTĚŽE:	0,08W

Upozornění : Uživatelé toto zařízení používají na vlastní riziko. Dr. LEVY Switzerland® ani jeho prodejci nenesou žádnou odpovědnost za jakákoli zranění nebo škody, fyzické nebo jiné, vyplývající, přímo či nepřímo, z používání tohoto zařízení.

Kromě toho si Dr. LEVY Switzerland® vyhrazuje právo revidovat tuto publikaci a provádět změny v jejím obsahu bez povinnosti upozorňovat jakoukoli osobu na takovou revizi nebo změny.

POZNÁMKA:

Toto zařízení vyhovuje části 15 pravidel FCC.

Model může být bez upozornění změněn za účelem vylepšení.

INFORMACE O LIKVIDACI

Likvidace starého elektronického zařízení (platí v EU a dalších evropských zemích se systémem tříděného sběru odpadu).



Tento symbol znamená, že tento výrobek nesmí být likvidován s běžným domovním odpadem (2012/19/EU). S tímto zařízením by se nemělo zacházet jako s domovním odpadem, ale mělo by být odevzdáno na příslušné sběrné místo pro recyklaci elektrických a elektronických zařízení. Zajištěním správné likvidace tohoto zařízení pomůžete předcházet potenciálním negativním dopadům na životní prostředí a lidské zdraví, které by mohly být způsobeny nesprávnou likvidací zařízení. Recyklace materiálů také pomůže zachovat přírodní zdroje. Doporučujeme vám, abyste svůj výrobek odnesli do oficiálního sběrného místa, kde odborník vyjme dobíjecí baterii. Dodržujte místní pravidla pro oddělený sběr elektrických a elektronických produktů a dobíjecích baterií. Další informace o recyklaci vašeho zařízení vám poskytne místní služba pro likvidaci domovního odpadu nebo místo nákupu.



Tento symbol znamená, že tento produkt obsahuje vestavěnou dobíjecí baterii, která nesmí být likvidována s běžným domovním odpadem (2006/66/EC) a měla by být řádně recyklována. Prodejny baterií na bázi lithia a komunální sběrný dávají k tomuto účelu k dispozici speciální nádoby. Pro více informací kontaktujte místní firmu nebo obec.



Tento symbol znamená, že kartonový obal, ve kterém byl produkt dodán, lze recyklovat. Elektronický odpad a příslušenství viz výše.

NAVRŽENO VE ŠVÝCARSKU

VYROBENO V ČÍNĚ

www.drlevy.swiss